

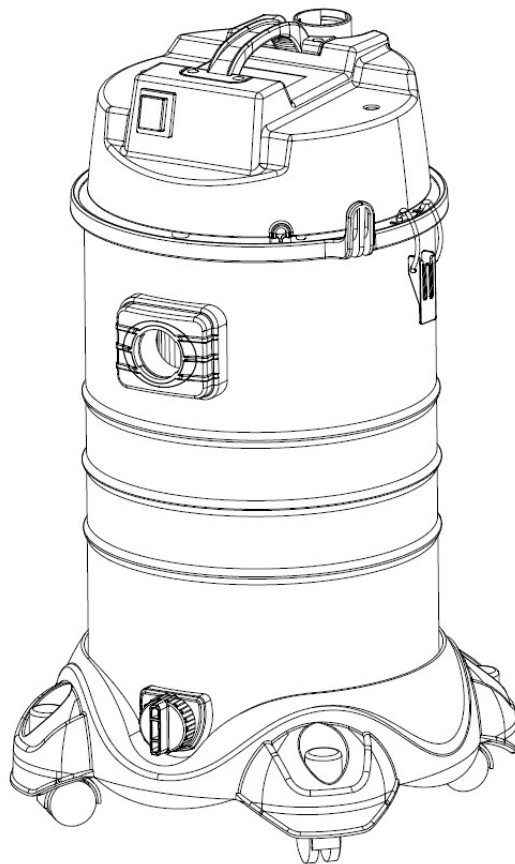
SEIWA

ウェット&ドライ掃除機

バキュームクリーナー

VC-122-30 / VC-122-40

取扱説明書

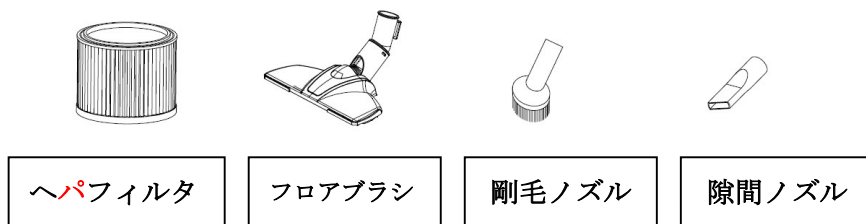
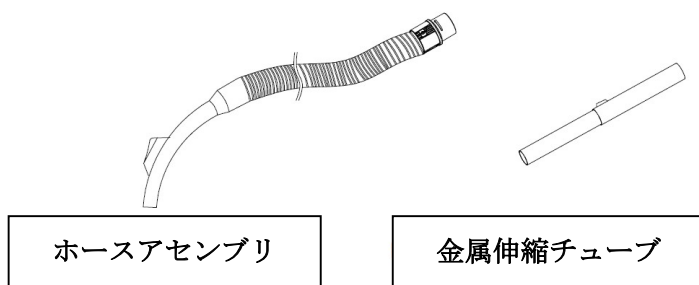
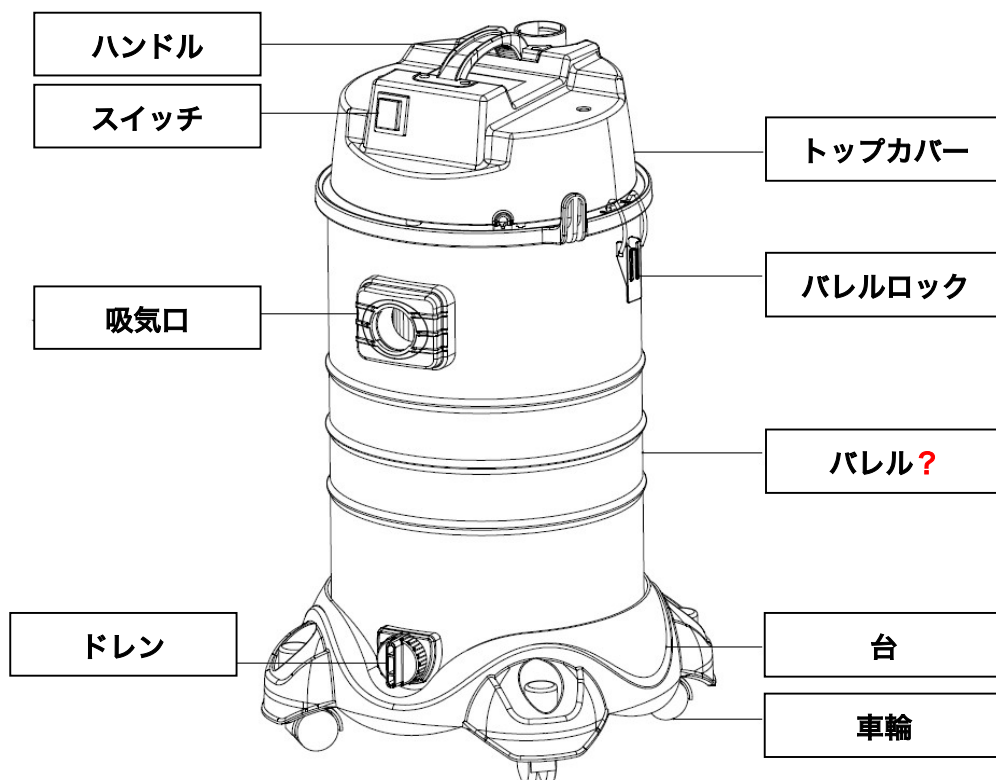


ご使用前にこの「取扱説明書」をよく読み正しくお使いください。誤った取り扱いは機械の故障や大変な事故につながります。
機械を操作する前にいつでも見られるように大切に保管してください。

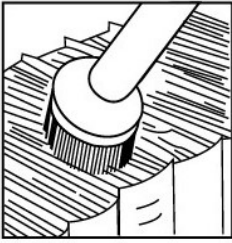
1. 製品の特徴

- (1) ウェット、ドライ両方に使うことができます。
- (2) 基盤のジャッキがあり、付属品が置きやすい。←意味不明
- (3) ブロア（乾燥）機能があり、様々な用途に対応。

2. 各部名称



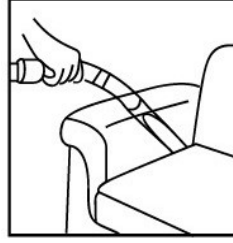
【状況に応じて適切な付属品をお使い下さい】



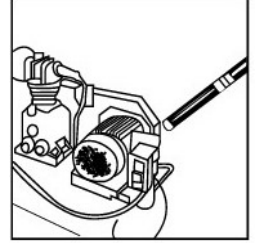
本棚・窓・テーブル等
【丸ブラシ】



床・カーペット等
【フロアブラシ】



隙間・角等
【隙間ノズル】

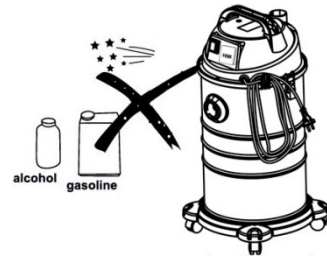


機械のホコリ除去等
【ノズル無し】

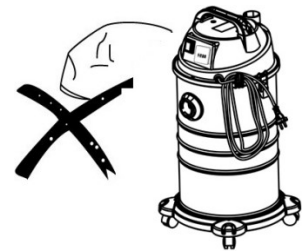
3. 安全指導

1 は削除

- (1) 可燃性および爆発性の場所では使用しないで下さい。
(モーターの火花が発火する恐れがあります。)

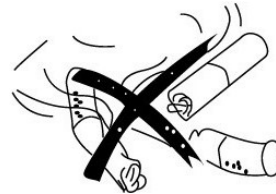
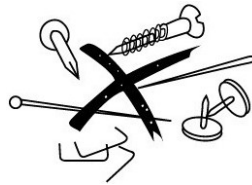


- (2) 温度が上昇してモーターを損傷した場合には、吸気口を塞がないで下さい。

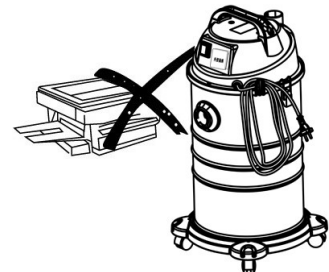


- (3) タバコ、ガソリンなどの可燃性および爆発性の物を吸わないで下さい。

- (4) 鋭利な物を吸わないで下さい。



- (5) 石灰質粉末、グラファイト粉末など、フィルターに付着しやすい物を避けて下さい。フィルターを目詰まりさせ、モーターが損傷する恐れがあります。



- (6) 水がモーターに入って、モーターが破損した場合には、機械を逆さまにしないで下さい。



(7) 警告：空気口から水が流れ出るときは、水がモーターに流れ込み、モーターを損傷することがありますので、機械を逆さにしないで下さい。
モーター損傷の原因となりますので、本品をポンプ用途では使用しないで下さい。

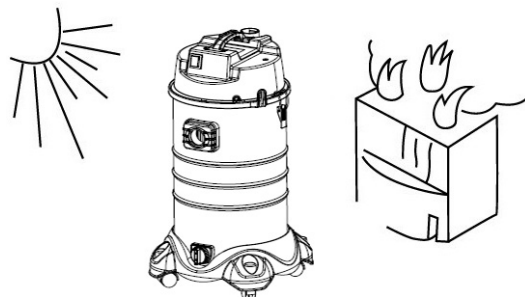
(8) 使用後または修理時には、必ず本機の電源を切り、プラグを抜いて下さい。

(9) 機械のプラスチックは破損することがありますので、強い日光や高温にさらさないで下さい。

(10) 製品が破損する恐れがありますので、ホースをねじったり引っ張ったりしないで下さい。

(11) トップカバー部を水で洗浄したり、浸さないで下さい。電気部品に水が入りけがの原因となる場合があります。正しい洗浄方法として乾いた布巾で優しく拭いて下さい。

(12) 電源コードの交換は、必ず指定された修理業者または専門家に依頼して下さい。



4. 操作方法

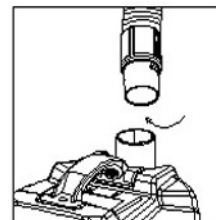
(1) 接続



図のようにホースコネクタを吸気口に挿入し、コネクタがしっかり締まっているか確認して下さい。

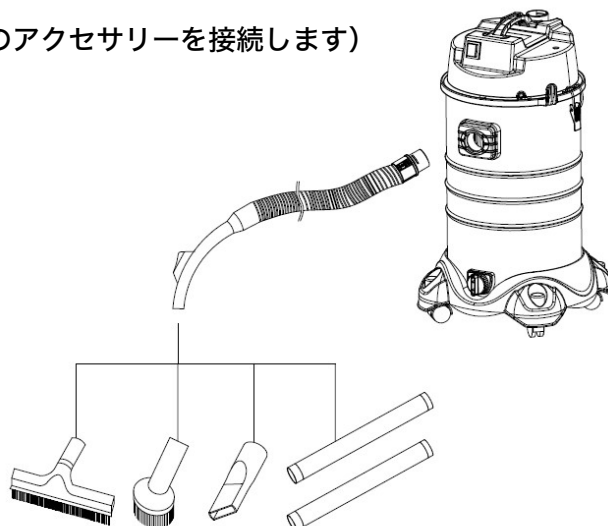


ホースコネクタの取外しはコネクタボタンを押し、引き出します。



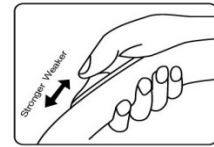
ブロー機能を使用する場合はホースコネクタに吹出し口を挿入して下さい。

(すべてのアクセサリを接続します)



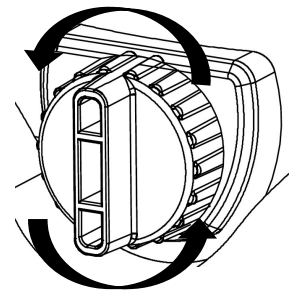
(2) 操作

1. プラグを電源ソフットに差し込みます。
2. スイッチボタンを押すと機械が作動し始めます。
3. スライディングブロックを上下させると空気の流れが調整できます。



(3) 排水機能

バレルに水がいっぱいになったらドレンノブを反時計回りに回して排水します。



1. バレルの清掃


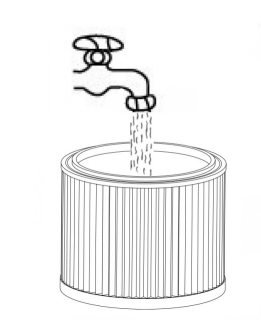
作業後やバレルが汚れていっぱいになると吸引力が著しく低下します。
電源を切って、バレルの汚れをきれいにして下さい。

- 1) ロッキングノブを緩め、トップカバーを持ち上げます。
- 2) フィルターバッグを外して、バレル内のほこりを取り除きます。
- 3) フィルターバッグを元に戻して、トップカバーを取り付けます。

2. フィルターバッグの清掃

フィルタバッグの汚れを除去する際に、きれいなぬるま湯で洗浄してください。
必要に応じて中性洗剤が使用できます

- 1) フィルターを外します
- 2) 洗う
- 3) 乾燥



5. 仕様

型式	出力	容量	電圧	周波数
VC-122-30	1200W	30L	AC100V	50/ 60HZ
VC-122-40		40L		

バキュームクリーナーの運転開始前に必ず下記空欄に必要な事柄を記入して下さい。点検の時に大変役立ちます。

項目	ご記入欄		
型式	VC-122-30	ご使用開始年月 日	
	VC-122-40		
製造番号		ご購入先	TEL ()
ご購入年月日			

アフターサービスについて

保証規定

1.保証内容

お買い上げの日から1年の間に正常な使用状態にも関わらず弊社の責任に基づき故障が発生した場合は無償修理させていただきます。

2.適用除外 ●保障期間中でも下記の場合には適用いたしません

- (1) 不当な修理や改善による故障、損傷。
- (2) お買い上げ後の落下などによる故障、損傷。
- (3) 火災、塩害、ガス外、地震、風水害、落雷、異常電圧およびその他の天災地変による故障、損傷。
- (4) 使用・取扱い上の酷使、過失、手入れ不十分および外的損傷による故障、損傷。
- (5) ノズル、摺動部の磨耗およびパッキン等の消耗部品。
- (6) 注意事項および取扱説明書に記載した内容の範囲外の条件で使用した故障および損傷。
- (7) 書類に不当な字句訂正などがあった場合。

3.本書はお買い上げの納品書(納入口が記載されていることを確認)とともに大切に保管してください

ユーザー登録について

～保証対象の確認および、速やかな保証対応のために、機械購入時にユーザー登録をお願いしています～
同封の保証書に必要な事項をご記入いただきFAXいただくか、弊社ホームページ経由でも受付をしています。
ホームページ経由でご登録いただきますと、ご購入いただいた商品のメンテナンス情報、関連する付属品、
便利なオプション品情報、新商品情報など、定期的に情報配信をさせていただきます。

是非、この機会にご利用くださいますようお願いいたします。

- ・登録場所/精和産業トップページ右側中段「機械ご購入者様用・保証書ユーザー登録」

<https://www.seiwa.com>

ここからも登録できます→



修理サービス

修理はお買い上げの販売店又は、弊社最寄りの営業所にご連絡ください。

SEIWA 精和産業株式会社

浜松配送センター 〒432-8006 静岡県浜松市中央区大久保町1348
TEL 053(485)6181 FAX 053(485)6180

仙台	981-1105	仙台市太白区西中田6-15-13	携帯	090-3212-9902
群馬	371-0854	群馬県前橋市大渡町1-8-6	携帯	080-1838-8248
東京	136-0072	江東区大島5-12-7	TEL	03-3638-6911
神奈川	242-0029	大和市上草柳8-28-18	携帯	090-7404-1915
名古屋	453-0839	名古屋市中村区長筈町4-15	携帯	080-1838-8248
大阪	547-0001	大阪市平野区加美北8-1-18	携帯	080-1838-8248
岡山	710-0841	倉敷市堀南606-1	携帯	090-8855-1690
福岡	816-0912	大野城市御笠川1-8-7	携帯	090-8855-1690
エス・ティール	891-0175	鹿児島市桜ヶ丘2-22-10	携帯	090-2515-0068
塗機商事	903-0124	中頭郡西原町呉屋108-6	携帯	080-1794-4141